

**Nebeneingangstür  
Edition46  
Motiv 010  
€ 798,-\***




### Nebeneingangstür Edition46, Motiv 010

Baugleich zu Thermo46

- innen und außen flächenbündige Türblattansicht ohne sichtbaren Flügelrahmen
- thermisch getrenntes, **46 mm** dickes Stahl-Türblatt mit PU-Hartschaumfüllung
- thermisch getrennte 60 mm Alu-Zarge A2 eckig
- Innen- und Außenseite in 5 preisgleichen Farben
- Edelstahl-Drücker- oder Wechselgarnitur mit Rosette
- Einbau nach innen oder nach außen öffnend (nach außen öffnend mit eingeschränkter Leistungseigenschaft)
- **Einbruchhemmendes 5-fach-Sicherheitsschloss**
- Gute Wärmedämmung mit einem **U<sub>D</sub>-Wert von bis zu 1,1 W/(m<sup>2</sup>·K)**
- Aufmaßgrößen: von 700 x 1875 mm bis 1250 x 2250 mm Rahmenaußenmaß



Verkehrsweiß RAL 9016



Anthrazitgrau RAL 7016



Graualuminium CH 907



Anthrazit metallic CH 703

### Mehr Sicherheit für Sie und Ihre Lieben




5-fach Sicherheitsschloss



Thermisch getrenntes Türblatt




Thermisch getrennte Alu-Zarge A2



Drückergarnitur



Wechselgarnitur



Weißaluminium RAL 9006